



# *FMPA SUAP 2018*

SAPÉURS POMPIERS

## *Obstruction aiguë des voies aériennes par un corps étranger*

# Sommaire

**Signes et risques de l'obstruction partielle**

**CAT face à une obstruction partielle**

**Signes et risques de l'obstruction brutale des VA**

**CAT face à obstruction brutale des VA**

**Utilisation de la bouteille d'O<sup>2</sup>**

**Administration de l'O<sup>2</sup> par inhalation**

# Signes et risques de l'obstruction partielle

La victime est consciente, présente des signes de détresse respiratoire et :

- peut parler ou crier ;
- tousse vigoureusement ;
- respire avec parfois un bruit surajouté ;
- reste parfaitement consciente.



Cette situation se rencontre lorsque l'obstruction des voies aériennes est partielle.

Elle peut durer plusieurs minutes après l'accident car la respiration n'est pas complètement interrompue.

# CAT face à une obstruction partielle

- **Ne jamais pratiquer de techniques de désobstruction ;**
- Installer la victime dans la position où elle se sent le mieux ;
- **Encourager à tousser ;**
- Administrer de l'oxygène par inhalation, si nécessaire ;
- Transmettre un bilan pour avis médical ;
- Surveiller attentivement la respiration de la victime.



# CAT face à une obstruction partielle

Si l'obstruction devient grave ou en cas d'arrêt de la respiration, appliquer la conduite à tenir devant une obstruction grave.

# Signes et risques d'une obstruction grave des voies aériennes

La victime est consciente, présente une détresse vitale immédiate et elle :

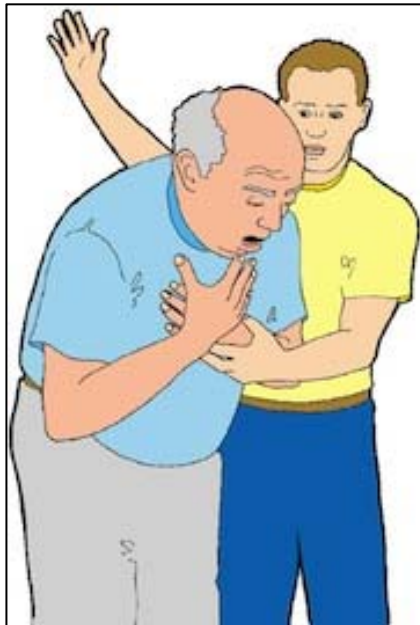
- porte les mains à sa gorge ;
- ne peut plus parler, crier, tousser ou n'émettre aucun son ;
- garde la bouche ouverte ;
- ne peut pas respirer ou respire très difficilement ;
- s'agite et devient rapidement bleue.




**Il s'agit d'une obstruction grave des voies aériennes.**

# CAT face à une obstruction grave des VA

1- Claque dans le dos  
Favoriser le phénomène de  
toux



2- Compression abdominale /  
thoracique  
Créer un effet piston



**Alterner les deux techniques jusqu'à évolution de la situation.**

# Détresse respiratoire

## Ce qui change:

Fiche Apport de Connaissance Détresse respiratoire

Fiche Procédure Détresse respiratoire



# Obstruction Aiguë des VA

## Ce qui change:

Fiche Apport de Connaissance Obstruction aigue des VA

Fiche Procédure Obstruction partielle des VA

Fiche Procédure Obstruction grave des VA

# Administration d'O<sup>2</sup> par inhalation

## Ce qui change:

Fiche Technique Administration d'O<sup>2</sup> par inhalation

# Utilisation d'une bouteille d'O<sup>2</sup>

## Ce qui change:

Fiche Technique Utilisation d'une bouteille d'O<sup>2</sup>

# FMPA SUAP 2018

SAPEURS POMPIERS

# FIN

Illustrations

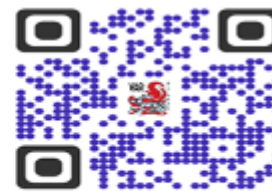
SDIS du Var

Conception et réalisation du diaporama

Comité de rédaction



MISE A JOUR 2018  
RECOMMANDATIONS PREMIERS  
SECOURS



RECOMMANDATIONS PREMIERS  
SECOURS  
2014

Version N°01

25/09/2018

© SDIS 83