



FICHE RECAPITULATIVE D'ATTRIBUTION DES POINTS

Nom de l'équipe : st Sorlin

Département :

Nombre de points obtenus en manœuvre incendie

124

Temps de la manœuvre incendie

5 min 39 sec

Nombre de points obtenus en manœuvre secourisme

134

Nombre de points obtenus au questionnaire

7

Nombre total de points obtenus par l'équipe

265

FICHE DE BONIFICATION INCENDIE (140 points)

Nom de l'équipe : St Sulpice Département :

	Actions de l'équipe (items)	Validation de l'item	Points à cumuler
1	Phase A : La présentation au jury de l'équipe est effectuée		3
2	Chaque JSP respecte son emplacement défini		1
3	L'habillement des JSP est réglementaire, standard et uniforme, conformément à l'article 23		1
4	Le matériel est correct et bien placé dans l'emplacement défini		1
5	Les fonctions annoncées sont correctes		1
6	Tous les JSP sont présentés au garde à vous		1
7	L'ordre de départ du jury est attendu avant de commencer la manœuvre		1
8	Action 1 : La reconnaissance est effectuée (les cibles sont relevées)		8
	<u>Le chef de détachement</u>		
9	L'ordre « BAT en reconnaissance » est donné correctement		1
10	Le déplacement se fait en courant		1
11	Les cibles sont relevées dans le bon ordre		1
12	Le chef de détachement revient se placer au garde à vous		1
	<u>Le binôme d'attaque</u>		
13	Suit le chef sans prendre de matériel		1
14	Revient à son emplacement initial au garde à vous		1
15	Action 2 : La prise de matériel est effectuée		8
	<u>Le chef de détachement</u>		
16	Les missions 1 et 2 annoncées sont exactes		1
17	L'ordre d'établissement de la lance est correct		1
18	L'ordre « En avant » est donné correctement		1
19	L'ordre « Halte » est donné sur l'emplacement de la division mixte		1
	<u>Les binômes d'attaque et d'alimentation</u>		
20	Les binômes se munissent de leur matériel conformément au règlement		1
21	Les binômes stoppent leur course à l'ordre « Halte »		1
22	Le dévidoir est à 5 ou 6 mètres de l'emplacement de la division mixte		1
23	Les binômes prennent soin de leur matériel et ne le projettent pas au sol		1
24	Action 3 : La division mixte est alimentée en eau		8
	<u>Le chef de détachement</u>		
25	Les ordres d'établissement de la division mixte sont corrects		1
26	L'emplacement de la division mixte et la direction du PI sont désignés de façon claire		1
	<u>Le binôme d'alimentation</u>		
27	Le binôme remonte et vérifie l'établissement (chef du binôme en 1 ^{er})		1
28	Le binôme se met à disposition du chef de détachement (ordre correct)		1
29	Le binôme prend soin de son matériel et ne le projette pas au sol		1
	<u>Le chef du binôme d'alimentation</u>		
30	La chaînette du dévidoir est retirée		1
31	La division est amenée à l'emplacement prévu à cet effet		1
32	La manœuvre se fait dos au feu		1
33	L'ordre « Halte, Basculez, En avant » est donné correctement		1
34	La division est maintenue au sol jusqu'au 1 ^{er} raccord tombé au sol en restant dos au feu		1
35	La tubulure de gauche de la division est laissée légèrement ouverte		1
36	L'ordre « Halte » est donné quand le dévidoir est à hauteur du PI		1
37	Le PI est purgé avant de raccorder le tuyau		1
38	La réserve du tuyau est arrangée au niveau du PI		1
39	La tubulure de la division laissée ouverte initialement est fermée à son retour		1
	<u>L'équipier du binôme d'alimentation</u>		
40	La traverse du dévidoir est maintenue au niveau des hanches		1
41	Le disque du dévidoir est à chaque occasion freiné avec le pied (à 5 ou 6 mètres de la division ou au PI)		1
42	Le dévidoir est basculé pour être emmené vers le PI		1
43	Le dévidoir est entraîné en ligne droite en direction du PI		1
44	Le dévidoir est stoppé à l'ordre « Halte » à hauteur du PI		1
45	Le dévidoir est rangé correctement dans l'aire de départ		1
46	Action 4 : La 1^{ère} lance est établie en eau		8
	<u>Le chef de détachement</u>		
47	La mission « Pour abattre la cible » est donnée correctement face à la cible de gauche, dos au feu		1
48	La direction de la cible est désignée de façon claire		1
49	L'ordre d'établissement de la 1 ^{ère} lance est correct		1
50	Le point d'attaque et la direction de la division sont désignés de façon claire		1

<u>Le binôme d'attaque n°1</u>		
51	Le binôme manœuvre dos au feu	1
52	Les courroies des tuyaux sont toutes placées du côté de la lance	1
53	Les réserves sont toutes correctement arrangées	1
54	Le binôme prend soin de son matériel et ne le projette pas au sol	1
<u>Le chef du binôme d'attaque n°1</u>		
55	La lance est déposée partiellement ouverte sur le point d'attaque conformément au règlement	1
56	La lance est raccordée avant de donner le demi-raccord à l'équipier	1
57	Le demi-raccord est donné à l'équipier	1
58	La lance est réglée en jet diffusé de protection jusqu'à ce qu'il soit doublé par l'équipier	1
59	L'ordre « Ouvrez » est donné correctement	1
60	Le chef abat la cible après avoir été doublé par son équipier	1
61	Le chef ferme la lance une fois la cible abattue	1
<u>L'équipier du binôme d'attaque n°1</u>		
62	Le tuyau de réserve est rangé près de la division conformément au règlement	1
63	Attend l'ordre « Ouvrez » pour ouvrir la division entièrement	1
64	Remonte l'établissement sur toute sa longueur et arrange les réserves si nécessaire	1
65	Vient doubler son chef	1
66	Action 5 : La 2^{ème} lance est établie en eau	8
<u>Le chef de détachement</u>		
67	Le chef de détachement se trouve au 2 ^{ème} point d'attaque pour donner l'ordre	1
68	La mission 3 annoncée est exacte	1
69	La mission « Pour abattre la cible » est donnée correctement face à la cible de droite, dos au feu	1
70	La direction de la cible est désignée de façon claire	1
71	L'ordre d'établissement de la 2 ^{ème} lance est correct	1
72	Le point d'attaque et la direction de la division sont désignés de façon claire	1
<u>Le binôme d'attaque n°2</u>		
73	Le binôme attend l'ordre du chef de détachement pour se rendre au parc matériel	1
74	Le binôme se munit de son matériel conformément au règlement	1
75	Le binôme manœuvre dos au feu	1
76	Les courroies des tuyaux sont toutes placées du côté de la lance	1
77	Les réserves sont toutes correctement arrangées	1
78	Le binôme prend soin de son matériel et ne le projette pas au sol	1
<u>Le chef du binôme d'attaque n°2</u>		
79	La lance est déposée partiellement ouverte sur le point d'attaque conformément au règlement	1
80	La lance est raccordée avant de donner le demi-raccord à l'équipier	1
81	Le demi-raccord est donné à l'équipier	1
82	La lance est réglée en jet diffusé de protection jusqu'à ce qu'il soit doublé par l'équipier	1
83	L'ordre « Ouvrez » est donné correctement	1
84	Le chef abat la cible après avoir été doublé par son équipier	1
85	Le chef ferme la lance une fois la cible abattue	1
<u>L'équipier du binôme d'attaque n°2</u>		
86	Le tuyau de réserve est rangé près de la division conformément au règlement	1
87	Attend l'ordre « Ouvrez » pour ouvrir la division entièrement	1
88	Remonte l'établissement sur toute sa longueur et arrange les réserves si nécessaire	1
89	Vient doubler son chef	1
90	Phase B : La fin de la manœuvre est annoncée	2
91	L'ordre donné par le chef de détachement est exact	1
92	A la fin de la manœuvre, aucun tuyau n'est percé ou perd de l'eau au niveau des raccords	1

Temps d'exécution de la manœuvre à inscrire par les juges : (Bonification unique qui ne se cumule pas)		... min	... sec
93	Le temps d'exécution de la manœuvre est inférieur ou égal à 4 minutes		5
	Le temps d'exécution de la manœuvre est compris entre 4'01" et 4'15" inclus		4
	Le temps d'exécution de la manœuvre est compris entre 4'16" et 4'30" inclus		3
	Le temps d'exécution de la manœuvre est compris entre 4'31" et 4'45" inclus		2
	Le temps d'exécution de la manœuvre est compris entre 4'46" et 5'00" inclus		1



94	Le référent incendie et les JSP de l'équipe font preuve de fair-play et de savoir-être		5
----	--	--	---

124

RECAPITULATIF DES POINTS OBTENUS

Phase A validée		x 3 points	
Nombre d'actions validées		x 8 points	
Phase B validée		x 2 points	
Nombre de points de bonification		x 1 point	
Points du fair-play		x 5 points	
Points du temps de manœuvre		x 5 points	
Nombre de points obtenus par l'équipe			124

PRISE EN COMPTE ET EMARGEMENT

Jury N°		Heure de prise en compte des points	
Nom du responsable du jury	AL J. SOULARD	Nom du référent incendie	MACREZ A.
Signature du responsable du jury		Signature du référent	

FICHE DE BONIFICATION SECOURISME (140 points)

THEME 2 – CONDUITE A TENIR FACE UNE VICTIME QUI PRESENTE UN ARRET CARDIAQUE

Nom de l'équipe : *St Surbin*

Département :

	<u>Actions de l'équipe (items)</u>	<u>Validation de l'item</u>	<u>Points à cumuler</u>
1	Phase A : La présentation au jury de l'équipe est effectuée		3
2	Le placement des JSP dans l'aire de départ est conforme au règlement		1
3	L'habillement des JSP est identique		1
4	Les fonctions annoncées sont correctes		1
5	Tous les JSP sont présentés au garde à vous		1
6	L'ordre de départ du jury est attendu avant de commencer la manœuvre		1
7	Action 1 : La reconnaissance est effectuée		9
8	Chaque JSP respecte son rôle défini		1
9	Les ordres sont exacts		1
10	La prise de matériel au départ est correcte (qui et quoi)		1
11	Le comportement de chaque intervenant est conforme au règlement		1
12	Action 2 : La protection électrique est effectuée totalement		9
13	Chaque JSP respecte son rôle défini		1
14	Le comportement de chaque intervenant est conforme au règlement		1
15	Action 3 : Le contrôle de la conscience est effectué		9
16	Les ordres sont exacts		1
17	Chaque JSP respecte son rôle défini		1
18	La position de chaque intervenant est conforme au RNPSE1		1
19	Les gestes techniques sont conformes au RNPSE1		1
20	La chronologie d'exécution des gestes est conforme au RNPSE1		1
21	Le résultat du contrôle est annoncé à l'équipe		1
22	Action 4 : La Libération des Voies Aériennes est effectuée		9
23	Chaque JSP respecte son rôle défini		1
24	La position de chaque intervenant est conforme à la fiche technique 7.1 - § 3.1 du RNPSE1		1
25	Les gestes techniques sont conformes à la fiche technique 7.1 - § 3.1 du RNPSE1		1
26	La chronologie d'exécution des gestes est conforme à la fiche technique 7.1 - § 3.1 du RNPSE1		1
27	Action 5 : Le contrôle de la respiration est effectué		9
28	Chaque JSP respecte son rôle défini		1
29	La position de chaque intervenant est conforme au RNPSE1		1
30	Les gestes techniques sont conformes au RNPSE1 (gestes et durée de contrôle)		1
31	La chronologie d'exécution des gestes est conforme au RNPSE1		1
32	Le résultat du contrôle est annoncé à l'équipe		1
33	Action 6 : Le contrôle du pouls carotidien est effectué		9
34	Chaque JSP respecte son rôle défini		1
35	La position de chaque intervenant est conforme au RNPSE1		1
36	Les gestes techniques sont conformes au RNPSE1 (gestes et durée de contrôle)		1
37	La chronologie d'exécution des gestes est conforme au RNPSE1		1
38	Le résultat du contrôle est annoncé à l'équipe		1
39	Action 7 : La réanimation cardio-pulmonaire est réalisée (compressions et insufflations)		9
40	Les ordres sont exacts		1
	Réalisation des compressions		
41	Le JSP respecte son rôle défini		1
42	La position de l'intervenant est conforme aux fiches techniques 8.1 du RNPSE1		1
43	Les gestes techniques sont conformes aux fiches techniques 8.1 du RNPSE1		1
44	La chronologie d'exécution des gestes est conforme aux fiches techniques 8.1 du RNPSE1		1
	Réalisation des insufflations		
45	Le JSP respecte son rôle défini		1
46	La position de l'intervenant est conforme aux fiches techniques 8.2 du RNPSE1		1
47	Les gestes techniques sont conformes aux fiches techniques 8.2 du RNPSE1		1
48	La chronologie d'exécution des gestes est conforme aux fiches techniques 8.2 du RNPSE1		1




49	Action 8 : Le bilan secouriste avec la demande de renfort est transmis au 18, 15 ou 112		9
50	Chaque JSP respecte son rôle défini		1
51	Tous les éléments obligatoires du bilan sont annoncés		1
52	Le JSP demande l'autorisation de raccrocher		1
53	19 : Le Défibrillateur Automatique Externe est mis en place et activé correctement		9
54	Les ordres sont exacts		1
55	Chaque JSP respecte son rôle défini		1
56	La position de chaque intervenant est conforme à la fiche technique 9.1 - § 4 du RNPSE1		1
57	Les gestes techniques sont conformes à la fiche technique 9.1 - § 4 du RNPSE1		1
58	La chronologie d'exécution des gestes est conforme à la fiche technique 9.1 - § 4 du RNPSE1		1
59	B : La fin de la manœuvre est annoncée		2
60	Les ordres sont exacts		1

61	Le référent secourisme et les JSP de l'équipe font preuve de fair-play et de savoir-être		5
----	---	--	---

RECAPITULATIF DES POINTS OBTENUS

Phase A validée		x 3 points	
Nombre d'actions validées		x 9 points	
Phase B validée		x 2 points	
Nombre de points de bonification		x 1 point	
Points du fair-play		x 5 points	
Nombre de points obtenus par l'équipe			134

PRISE EN COMPTE ET EMARGEMENT

Jury N°		Heure de prise en compte des points	10 46
Nom du responsable du jury		Nom du référent secourisme	VOIRET 
Signature du responsable du jury		Signature du référent	

